



Prefeitura Municipal de Oratórios

LEI Nº 267/2005

Dispõe sobre o Plano Plurianual para o período de 2006/2009.

A Câmara Municipal de Oratórios aprova e eu Prefeito Municipal, sanciono a seguinte Lei:


Art. 1º. Esta Lei institui o Plano Plurianual para o quadriênio de 2006/2009, em cumprimento ao art. 165, § 1º, da Constituição Federal, na forma do Anexo desta Lei.

Art. 2º. A exclusão ou alteração de programas constantes desta Lei e a inclusão de novo programa serão propostas pelo Poder Executivo, através de projeto de lei específico.

Art. 3º. A inclusão, exclusão ou alteração de ações e de suas metas, quando envolverem recursos orçamentários do Município, poderão ocorrer por intermédio da lei orçamentária anual ou de seus créditos adicionais.

Art. 4º. Esta Lei entra em vigor na data de sua publicação.

Oratórios, 05 de dezembro de 2005.


Odilon Ferreira de Oliveira Júnior
Prefeito Municipal

2006/2009
Plano Pluri Anual



Oratórios

SUMÁRIO

1. Aspectos Históricos
2. Aspectos Físicos e Localização
 - 2.1. Localização
 - 2.2. Mapa da Microrregião
 - 2.3. Mapa Rodoviário Regional
 - 2.4. Síntese da Situação Geopolítica
3. Aspectos Físicos e Ambientais
 - 3.1. Geologia e Relevo
 - 3.2. Vegetação
4. Aspectos Demográficos
 - 4.1. População Residente por Faixa Etária
 - 4.2. População Residente Estimada - 1996/2005
 - 4.3. População Residente Alfabetizada por Faixa Etária
5. Economia Municipal
 - 5.1. Produto Interno Bruto/PIB
 - 5.2. Finanças Públicas - Transferência 2005
 - 5.3. Pecuária
 - 5.4. Agricultura
 - 5.5. Firms Formais
 - 5.6. Emprego Formal
 - 5.7. Principais Setores de Atividade
 - 5.8. Rendimentos da População
 - 5.9. Qualidade de Vida
6. Infra-Estrutura e Serviços
 - 6.1. Energia Elétrica
 - 6.2. Comunicações

6.3. Saneamento Básico

6.3.1. Situação dos Domicílios Urbanos

6.3.2. Domicílios – Por Abastecimento d' água

6.3.3. Rede de Esgoto

6.3.4. Coleta de Lixo

7. Saúde

7.1. Programas de Saúde

7.2. Orçamentos Públicos em Saúde

7.3. Portadores de Necessidades Especiais

8. Educação

9. Definição dos Principais Termos e Expressões Utilizados.

1. Aspectos Históricos

O povoado original surgiu ao redor de uma capela de São José, na fazenda Santa Cruz, em fins do século XIX. O distrito foi criado pela lei 556, de 30 de agosto de 1991, com o nome de São José dos Oratórios, pertencendo ao município de Ponte Nova, dele emancipando-se em 21 de dezembro de 1997.



Igreja Matriz de São José

2. Aspectos Físicos e Localização

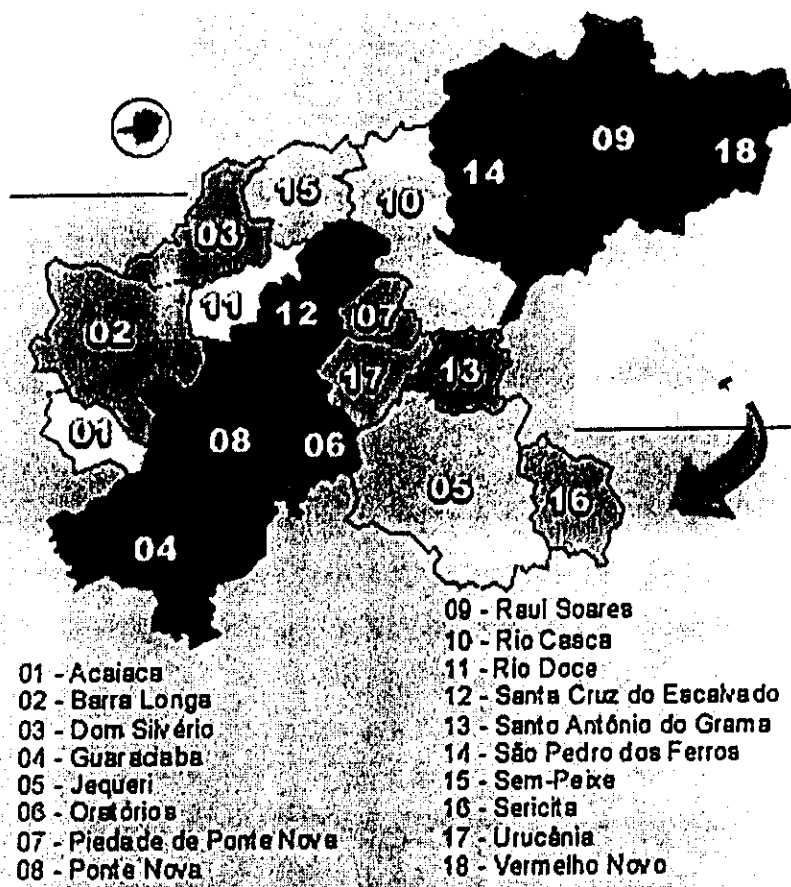
2.1. Localização

O município de Oratórios está inserido na mesorregião da Zona da Mata, fazendo parte da microrregião de Ponte Nova, segundo classificação do IBGE.

Além do município de Oratórios fazem parte da microrregião os municípios de Acaiaca, Barra Longa, Dom Silvério, Guaraciaba, Jequeri, Piedade de Ponte Nova, Ponte Nova, Raul Soares, Rio Casca, Rio Doce, Santa Cruz do Escalvado, Santo Antônio do Gramma, São Pedro dos Ferros, Sem Peixe, Sericita, Urucânia e Vermelho Novo; tendo como núcleo urbano mais importante o município de Ponte Nova.

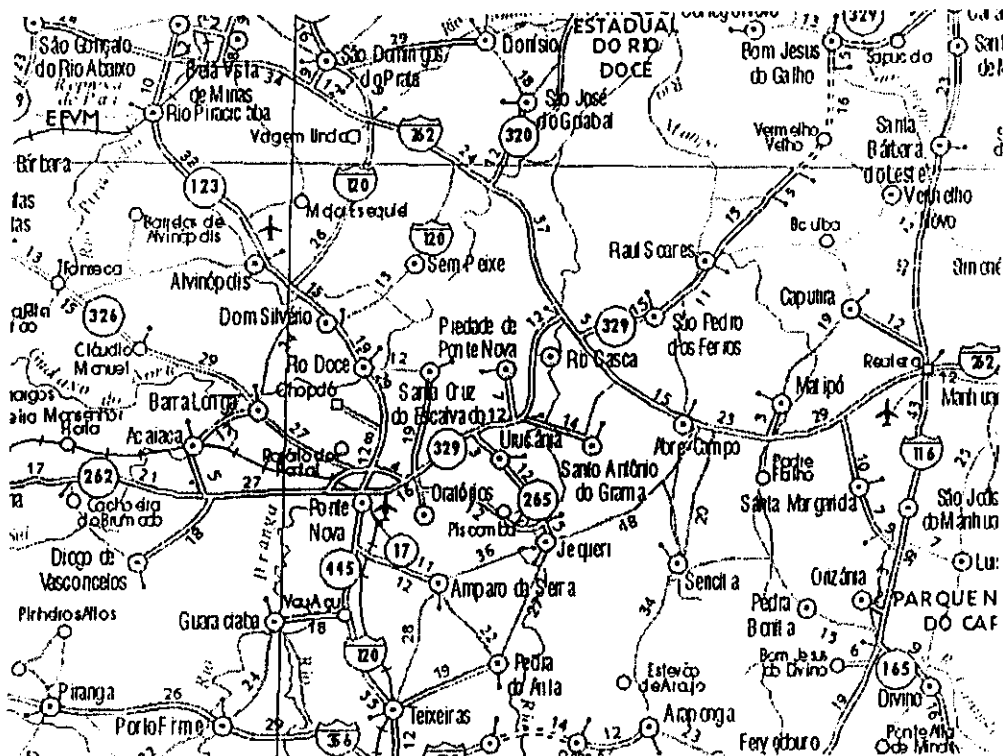
A cidade tem como coordenadas geográficas 20°25'50" sul de latitude e 42°48'20" oeste de longitude.

2.2. Mapa da Microrregião



O município de Oratórios delimita-se com os municípios de Ponte Nova, Urucânia, Amparo da Serra e Jequeri.

2.3. Mapa Rodoviário Regional



2.4 Síntese da Situação Geopolítica

Localização	
Microrregião Geográfica	Ponte Nova
Mesorregião	Zona da Mata
Data da Emancipação	1997
Associação Microrregional	AMAPI
Sede da Associação	Ponte Nova
Latitude	20°25'50"s
Longitude	42°48'20"W
Área Terrestre	89,19 Km ²
População Urbana (2000)	2.729
População Rural (2000)	1.773
Limites	Ponte Nova, Urucânia, Amparo da Serra e Jequeri
Eleitores (2005)	3.782

Fontes: Tribunal Regional Eleitoral de Minas Gerais

Departamento de Estradas de Rodagem do Estado de Minas Gerais

Assembleia Legislativa de Minas Gerais

IBGE/Censos.

3. Aspectos Físicos e Ambientais

3.1. Geologia e Relevo

O Município apresenta um clima Tropical de Altitude, com temperatura variando entre a máxima de 26,4 °C e a mínima de 14,8 °C, com média anual de 19,4 °C. A precipitação pluviométrica média anual é de 1.221,40 mm, tendo como época de chuva abundante entre os meses de outubro e março, e esparsas entre abril e setembro.

As características topográficas do município são assim distribuídas:

3.2. Vegetação

A cobertura vegetal do município apresenta-se da seguinte forma:

Lavoura temporária - 2002

Produto	Plantio (Hectares)	Produção (Toneladas)	Valor da Produção (R\$)
Arroz (em casca)	04	12	8.000,00
Cana-de-açúcar	1.800	90.000	2.250.000,00
Feijão (em grão)	660	484	390.000,00
Mandioca	06	72	23.000,00
Milho (em grão)	700	2.800	577.000,00
Total	3.170	93.368	3.248.000,00

Lavoura Permanente - 2002

Produto	Plantio (Hectares)	Produção (Toneladas)	Valor da Produção (R\$)
Banana	06	72	33.000,00
Café	120	54	75.000,00
Goiaba	06	54	35.000,00
Manga	01	08	2.000,00
Maracujá	02	20	14.000,00
Total	135	208	159.000,00

Fonte: IBGE/ Produção Agrícola Municipal 2002.

4. Aspectos Demográficos

4.1. População Residente por Faixa Etária

População Residente por Faixa Etária e Sexo, 2005 - Estimativa			
Faixa Etária	Masculino	Feminino	Total
0 a 4 anos não detalhado	-	-	-
Menor 1 ano	42	47	89
1 a 4 anos	160	142	302
5 a 9 anos	240	211	451
10 a 14 anos	257	224	481
15 a 19 anos	268	271	539
20 a 29 anos	366	360	726
30 a 39 anos	284	324	608
40 a 49 anos	266	241	507
50 a 59 anos	164	175	339
60 a 69 anos	106	120	226
70 a 79 anos	78	99	177
80 anos e mais	25	27	52
Idade ignorada	-	-	-
Total	2.256	2.241	4.497

Fonte: IBGE - censos e estimativa.

4.2. População Residente Estimada – 1996/2005

Ano	População	Método
2005	4.497	Estimativa
2004	4.450	Estimativa
2003	4.426	Estimativa
2002	4.406	Estimativa
2001	4.383	Estimativa
2000	4.359	Censo
1999	4.414	Estimativa
1998	4.370	Estimativa
1997	4.324	Estimativa
1996	-	Contagem populacional

Fonte: IBGE - censos e estimativas.

4.3. População Residente Alfabetizada por Faixa Etária

Faixa Etária	1991	2000
5 a 9 anos	-	54.1
10 a 14 anos	-	96.1
15 a 19 anos	-	97.1
20 a 29 anos	-	92.9
30 a 39 anos	-	83.9
40 a 49 anos	-	74.9
50 a 59 anos	-	57.1
60 a 69 anos	-	53.0
70 a 79 anos	-	51.2
80 anos e mais	-	52.0
Idade ignorada	-	-
Total	-	78.5

Fonte: IBGE - censos e estimativas.

5. Economia Municipal

5.1. Produto Interno Bruto/PIB

PIB do Município – 2002		
Descrição	Valor	Unidade
Valor adicionado da agropecuária	6.190	mil reais
Valor adicionado da indústria	948	mil reais
Valor adicionado dos serviços	7.591	mil reais
Valor adicionado total	14.728	mil reais
Dummy Financeiro	0	mil reais
Impostos	20	mil reais
PIB a preço de mercado corrente	14.749	mil reais
População	4.423	Habitantes
PIB per capita	3.335	Reais

Fonte: IBGE - Produto Interno Bruto dos Municípios 2002.

5.2. Finanças Públicas – Transferência 2005

Transferência	Valor
Total destinado ao Estado	R\$ 4.256.922.731,30
Total destinado ao Governo do Estado	R\$ 1.308.144.772,75
Total destinado aos municípios do Estado	R\$ 2.948.777.958,55
Total destinado ao município	R\$ 1.410.422,65

Fonte: Portal Transparência: Fundo Nacional de Saúde – FNS
Secretaria do Tesouro Nacional – STN (Origem SIAFI)

5.3. Pecuária

Principais Efetivos		
Descrição	Valor	Unidade
Bovinos - efetivo dos rebanhos – 2002	2.554	Cabeças
Suínos - efetivo dos rebanhos – 2002	10.925	Cabeças
Eqüinos - efetivo dos rebanhos – 2002	580	Cabeças
Asininos - efetivo dos rebanhos – 2002	4	Cabeças
Muare - efetivo dos rebanhos – 2002	30	Cabeças
Coelhos - efetivo dos rebanhos – 2002	300	Cabeças
Ovinos - efetivo dos rebanhos – 2002	35	Cabeças
Galinhas - efetivo dos rebanhos – 2002	1.900	Cabeças
Galos, Frangas, Frangos e Pintos - Efetivo dos Rebanhos – 2002	5.871	Cabeças
Codornas - efetivo dos rebanhos – 2002	1.100	Cabeças
Caprinos - efetivos dos rebanhos – 2002	230	Cabeças
Vacas ordenhadas - quantidade (cabeças) – 2002	888	Cabeças
Leite de vaca - produção - quantidade (mil litros) – 2002	1.362	Mil Litros
Ovinos tosquiados - quantidade (cabeças) – 2002	-	Cabeças
Lã - produção - quantidade (kg) – 2002	-	Kg
Ovos de galinha - produção - quantidade (mil dúzias) – 2002	13	Mil Dúzias
Ovos de codorna - produção - quantidade (mil dúzias) - 2002	12	
Mel de Abelha - produção - quantidade (kg) – 2002	920	Kg

Fonte: IBGE – Produção da Pecuária Municipal.

5.4. Agricultura

Produto	Área colhida	Produção (t)	Rendimento médio (kg/há)
Arroz em casca irrigado	1	6	6.000,00
Arroz em casca várzea úmida	3	6	2.000,00
Banana (2)	6	72	12.000,00
Cana-de-açúcar	1.800	90.000	50.000,00
Café	120	54	450,00
Feijão (1ª. Safra)	250	180	720,00
Feijão (2ª. Safra)	400	292	730,00
Feijão (3ª. Safra)	10	12	1.200,00
Mandioca	6	72	12.000,00
Milho	700	2.800	4.000,00

Fonte: Fundação Instituto Brasileiro de Geografia e Estatística (IBGE)

(1) Produção em mil frutos e rendimento em frutos/ha

(2) Produção em mil cachos e rendimento em cachos/há

5.5. Firms Formais

Firms existentes de acordo com o numero de trabalhadores					
	Firms com				
	de 0 a 4 trabalhadores	de 5 a 19 trabalhadores	de 20 a 99 trabalhadores	de 100 a 499 trabalhadores	Mais de 500 trabalhadores
Nº de Firms	19	02	03	00	00
Percentual no Estado	0,01%	0,00%	0,02%	0,00%	0,00%

Fonte: Relatório Anual de Informações Sociais, Ministério do Trabalho e Emprego - RAIS/TEM - 2001.

5.6. Emprego Formal

Empregos formais existentes					
	Firmas com				
	de 0 a 4 trabalhadores	de 5 a 19 trabalhadores	de 20 a 99 trabalhadores	de 100 a 499 trabalhadores	Mais de 500 trabalhadores
Nº de Empregos Formais	27	13	107	00	00
Percentual no Estado	0,01%	0,00%	0,02%	0,00%	0,00%

Fonte: Relatório Anual de Informações Sociais, Ministério do Trabalho e Emprego - RAIS/TEM - 2001.

5.7. Principais Setores de Atividade

Por Firma	
Descrição do Setor	Nº. de Firmas
Produção mista: lavoura e pecuária	10
Criação de bovinos	02
Criação de suínos	01

Fonte: Relatório Anual de Informações Sociais, Ministério do Trabalho e Emprego - RAIS/TEM - 2001.

Por Empregado	
Descrição do Setor	Nº. de Empregados
Produção mista: lavoura e pecuária	100
Criação de bovinos	04
Criação de suínos	22

Fonte: Relatório Anual de Informações Sociais, Ministério do Trabalho e Emprego - RAIS/TEM - 2001.

5.8. Rendimentos da População

Classes de rendimento nominal mensal da pessoa responsável pelo domicílio	Variável	
	Pessoas responsáveis pelos domicílios particulares permanentes (Pessoas)	Pessoas responsáveis pelos domicílios particulares permanentes (Percentual)
Total	1.037	100,00
Até 1/4 de salários mínimos	6	0,58
Mais de 1/4 a 1/2 salários mínimos	24	2,31
Mais de 1/2 a 3/4 de salários mínimos	52	5,01
Mais de 3/4 a 1 salário mínimo	456	43,97
Mais de 1 a 1 1/4 de salário mínimo	37	3,57
Mais de 1 1/4 a 1 1/2 salário mínimo	90	8,68
Mais de 1 1/2 a 2 salários mínimos	135	13,02
Mais de 2 a 3 salários mínimos	100	9,64
Mais de 3 a 5 salários mínimos	35	3,38
Mais de 5 a 10 salários mínimos	27	2,60
Mais de 10 a 15 salários mínimos	4	0,39
Mais de 15 a 20 salários mínimos	2	0,19
Mais de 20 a 30 salários mínimos	4	0,39
Mais de 30 salários mínimos	2	0,19
Sem rendimento	63	6,08

Fonte: IBGE - 2000.

5.9. Qualidade de Vida

IDH	Município		Estado	Brasil
	1991	2000	2000	2000
Total	0,569	0,663	0,766	0,757
Renda	0,522	0,566	0,711	0,720
Longevidade	0,551	0,639	0,736	0,710
Educação	0,633	0,784	0,850	0,830
Rank no Brasil	-	3560°	11°	-
Rank no Estado	-	698°	-	-

Fonte: Programa das Nações Unidas para o Desenvolvimento (PNUD)

6. Infra-Estrutura e Serviços

6.1. Energia Elétrica

Consumo - 1997/2001					
CLASSE	1997	1998	1999	2000	2001
Industrial					
consumo (KWh)	0	14214	15074	14659	14527
n° consumidores	0	5	7	7	9
Comercial					
consumo (KWh)	0	128860	163507	168479	134970
n° consumidores	0	52	61	67	65
Residencial					
consumo (KWh)	0	832745	914608	955071	848337
n° consumidores	0	654	737	788	832
Rural					
consumo (KWh)	0	1285302	1440090	1459886	1147141
n° consumidores	0	122	176	186	205
Outros					
consumo (KWh)	0	356239	415118	422786	387120
n° consumidores	0	14	17	14	16
Total					
consumo (KWh)	0	2617360	2948397	3020881	2532095
n° consumidores	0	847	998	1062	1127

Fonte: Companhia Energética de Minas Gerais - CEMIG

6.2. Comunicações

Telefone - Concessionária	TELEMAR
Emissoras de Rádio	-
Jornais	-

Fontes: Telecomunicações de Minas Gerais S.A.

Associação Mineira de Rádio e TV - AMIRT (2001)

Secretaria de Estado de Comunicação Social (2000)

6.3. Saneamento Básico

6.3.1. Situação dos Domicílios Urbanos

Situação dos Domicílios Urbanos	
Com Água	97,7%
Com Esgoto Sanitário	95,7%
Com Coleta de Lixo	96,0%

Fonte: IBGE - Pesquisa Nacional de Saneamento Básico - 2000.

6.3.2. Domicílio por Abastecimento de água

Percentual de Moradores por Tipo de Abastecimento de Água		
Abastecimento Água	1991	2000
Rede geral	-	60.9
Poço ou nascente (na propriedade)	-	38.3
Outra forma	-	0.8

Fonte: IBGE/Censos.

6.3.3. Rede de Esgoto

Percentual de Moradores por tipo de Instalação Sanitária		
Instalação Sanitária	1991	2000
Rede geral de esgoto ou pluvial	-	62.4
Fossa séptica	-	0.1
Fossa rudimentar	-	5.9
Vala	-	2.6
Rio, lago ou mar	-	19.8
Outro escoadouro	-	4.6
Não sabe o tipo de escoadouro	-	-
Não tem instalação sanitária	-	4.6

Fonte: IBGE/Censos.

6.3.4. Coleta de Lixo

Percentual de Moradores por Tipo de Destino de Lixo		
Coleta de Lixo	1991	2000
Coletado	-	60.8
... por serviço de limpeza	-	60.8
... por caçamba de serviço de limpeza	-	-
Queimado (na propriedade)	-	30.8
Enterrado (na propriedade)	-	0.6
Jogado	-	6.4
... em terreno baldio ou logradouro	-	6.2
... em rio, lago ou mar	-	0.3
Outro destino	-	1.3

Fonte: IBGE/Censos.

7. Saúde

7.1. Programas de Saúde

Indicadores da Atenção Básica

Ano	Modelo de Atenção	População coberta (1)	% população coberta pelo programa	Média mensal de visitas por família (2)	% de crianças c/ esq. vacinal básico em dia (2)	% de crianças c/aleit. materno exclusivo (2)	% de cobertura de consultas de pré-natal (2)	Taxa mortalidade infantil por diarreia (3)	Prevalência de desnutrição (4)	Taxa hospitalização por pneumonia (5)	Taxa hospitalização por desidratação (5)
1999	PACS	-	-	-	-	-	-	-	-	-	-
	PSF	1.565	35,5	0,08	-	-	100,0	-	-	-	-
	Outros	-	-	-	-	-	-	-	-	-	-
	Total	1.565	35,5	0,08	-	-	100,0	-	-	-	-
2000	PACS	-	-	-	-	-	-	-	-	-	-
	PSF	4.334	99,4	0,06	99,4	76,7	99,5	-	3,9	11,8	8,8
	Outros	-	-	-	-	-	-	-	-	-	-
	Total	4.334	99,4	0,06	99,4	76,7	99,5	-	3,9	11,8	8,8
2001	PACS	-	-	-	-	-	-	-	-	-	-
	PSF	4.413	100,7	0,08	99,3	60,1	97,1	-	4,0	5,9	14,8
	Outros	-	-	-	-	-	-	-	-	-	-
	Total	4.413	100,7	0,08	99,3	60,1	97,1	-	4,0	5,9	14,8
2002	PACS	-	-	-	-	-	-	-	-	-	-
	PSF	4.356	98,9	0,08	98,0	38,9	98,2	-	0,7	-	-
	Outros	-	-	-	-	-	-	-	-	-	-
	Total	4.356	98,9	0,08	98,0	38,9	98,2	-	0,7	-	-
2003	PACS	-	-	-	-	-	-	-	-	-	-
	PSF	4.409	99,6	0,08	99,8	49,6	98,7	-	2,2	-	3,8
	Outros	-	-	-	-	-	-	-	-	-	-
	Total	4.409	99,6	0,08	99,8	49,6	98,7	-	2,2	-	3,8
2004	PACS	-	-	-	-	-	-	-	-	-	-
	PSF	4.564	102,6	0,08	98,1	86,7	99,5	-	1,5	19,3	7,7
	Outros	-	-	-	-	-	-	-	-	-	-
	Total	4.564	102,6	0,08	98,1	86,7	99,5	-	1,5	19,3	7,7

Fonte: SIAB

Notas:

- (1) Situação no final do ano.
- (2) Como numeradores e denominadores, foi utilizada a média dos mesmos.
- (3) Por 1.000 nascidos vivos
- (4) Em menores de 2 anos, por 100
- (5) Em menores de 5 anos, por 1.000; menores de 5 anos na situação do final do ano.

7.2. Orçamentos Públicos em Saúde

Dados e Indicadores	2000	2001	2002	2003
Despesa total com saúde por habitante (R\$)	85,78	122,84	133,95	151,69
Despesa com recursos próprios por habitante	56,52	92,81	104,27	116,78
Transferências SUS por habitante	29,26	30,03	29,68	34,91
% despesa com pessoal/despesa total	56,01	61,00	62,54	66,40
% despesa com investimentos/despesa total	7,32	2,51	1,39	0,36
% transferências SUS/despesa total com saúde	34,11	24,45	22,16	23,01
% de recursos próprios aplicados em saúde (EC 29)	13,47	18,79	17,99	18,05
% despesa com serv. terceiros - pessoa jurídica /despesa total	11,23	9,64	7,35	7,19
Despesa total com saúde	373.917,58	538.398,89	590.167,19	671.389,32
Despesa com recursos próprios	246.366,96	406.781,00	459.415,64	516.877,63
Receita de impostos e transferências constitucionais legais	1.829.126,84	2.164.687,77	2.553.183,09	2.864.337,34
Transferências SUS	127.550,62	131.617,89	130.751,55	154.511,69
Despesa com pessoal	209.440,08	328.409,87	369.074,81	445.828,80

Fonte: SIOPS

7.3. Portadores de Necessidade Especiais

População residente por tipo de deficiência	
Pelo menos uma das deficiências enumeradas	551
Deficiência mental permanente	96
Deficiência física - tetraplégica, paraplégica ou hemiplégica permanente	9
Deficiência física - falta de membro ou de parte dele (perna, braço, mão, pé ou dedo polegar)	11
Deficiência visual - incapaz, com alguma ou grande dificuldade permanente de enxergar	316
Deficiência auditiva - incapaz, com alguma ou grande dificuldade permanente de ouvir	87
Deficiência motora - incapaz, com alguma ou grande dificuldade permanente de caminhar ou subir escadas	180
Nenhuma destas deficiências	3.900
Sem declaração	-

Fonte: IBGE - Censo Demográfico - 2000.

8. Educação

EDUCAÇÃO – Analfabetos com mais de 15 anos.		
Município	Estado	Brasil
20,64%	11,96%	13,63%

Fonte: IBGE - Censo Demográfico – 2000.

População residente de 5 anos ou mais de idade por situação do domicílio, alfabetização e grupos de idade

Alfabetização	Grupos de idade	Variável	
		População residente de 5 anos ou mais (Pessoas)	População residente de 5 anos ou mais (Percentual)
Alfabetizadas	Total	3.126	78,54
	5 a 9 anos	237	5,95
	10 a 14 anos	448	11,26
	15 a 19 anos	507	12,74
	20 a 24 anos	390	9,80
	25 a 29 anos	264	6,63
	30 a 34 anos	264	6,63
	35 a 39 anos	230	5,78
	40 a 44 anos	216	5,43
	45 a 49 anos	152	3,82
	50 a 54 anos	107	2,69
	55 a 59 anos	81	2,04
	60 a 64 anos	56	1,41
	65 a 69 anos	60	1,51
	70 a 74 anos	48	1,21
	75 a 79 anos	40	1,01
80 anos ou mais	26	0,65	
Não alfabetizadas	Total	854	21,46
	5 a 9 anos	201	5,05
	10 a 14 anos	18	0,45
	15 a 19 anos	15	0,38
	20 a 24 anos	24	0,60
	25 a 29 anos	26	0,65
	30 a 34 anos	44	1,11
	35 a 39 anos	51	1,28
	40 a 44 anos	52	1,31
	45 a 49 anos	71	1,78
	50 a 54 anos	65	1,63
	55 a 59 anos	76	1,91
	60 a 64 anos	58	1,46
	65 a 69 anos	45	1,13
	70 a 74 anos	55	1,38
	75 a 79 anos	29	0,73
80 anos ou mais	24	0,60	

Fonte: IBGE - Censo Demográfico – 2000.

9. Definição dos Principais Termos e Expressões Utilizados

Ação	Conjunto de operações cujos produtos contribuem para os objetivos do programa.
Atividade	Conjunto de operações que se realizam de modo contínuo e permanente.
Indicador	O indicador quantifica a situação que o programa tenha por fim modificar, de modo a explicitar o impacto das ações sobre o público-alvo.
Meta	Quantidade de determinado bem ou serviço produzido ou executado no âmbito do programa.
Objetivo	O objetivo de um programa expressa um resultado sobre o público-alvo, descrevendo a finalidade do programa, com concisão e precisão. O enunciado de um objetivo é sempre caracterizado pela presença de um verbo no infinitivo, que complete a assertiva: "este programa será capaz de ...".
Programa	Instrumento de organização da atuação governamental. Articula conjunto de ações que concorrem para um objetivo comum preestabelecido, visando a solução de um problema ou o atendimento de uma demanda da sociedade.
Programa de Apoio Administrativo	Programa que engloba ações de natureza tipicamente administrativa, que embora colaborem para a consecução dos objetivos dos programas finalísticos, não são passíveis de alocação direta a estes programas.
Programa de Serviços ao Estado	Programas destinados a atender a demandas do próprio governo, como, por exemplo, o desenvolvimento dos servidores.
Programa Finalístico	Programa que resulta em bens ou serviços ofertados diretamente à sociedade.
Projeto	Conjunto de operações limitadas no tempo, das quais resulta um produto que concorre para a expansão ou o aperfeiçoamento da ação governamental.
Público-alvo	População (pessoas, comunidades, setores, etc.) que possui em comum algum atributo, necessidade ou potencialidade e à qual se pretende atingir direta e legitimamente com os resultados esperados pela execução do programa.
Unidade responsável	Unidade administrativa responsável pelo gerenciamento do programa.

Programa 001 - Gestão Administrativa

Tipo de Programa 2 - Apoio Administrativo

Justificativa: Conjunto de atividades que visam a manutenção e a conservação de bens imóveis, da frota de veículos, dos serviços administrativos e a administração de recursos humanos.

Objetivo: Promover ações de aperfeiçoamento de serviços técnicos e administrativos, a fim de melhorar a qualidade dos serviços prestados.

Público-Alvo: Administração

Unidade responsável: Gabinete e Secretaria da Prefeitura e Demais Secretarias

Indicador: Melhoria do serviço público

Ações

- 001.01. Despesas Correntes
 - 001.02. Despesas de Capital
-

Programa 002 - Ampliação dos Serviços de Saúde.

Tipo de Programa 1 - Finalístico

Justificativa: Para melhoria do atendimento em saúde, economia de recursos financeiros, melhoria da qualidade de vida da população e facilitar o acesso centralizando os serviços de saúde prestados a população.

Objetivo: Melhorar a qualidade dos serviços prestados

Público-Alvo: População

Unidade responsável: Divisão Municipal de Saúde e Saneamento

Indicador: Percentual de satisfação da população e tempo médio de espera por atendimento

Ações

- 002.02. Atividades de Saúde
 - 002.03. Programa Saúde da Família
 - 002.04. Programa de Agentes Comunitários de Saúde
 - 002.05. Incentivo a Saúde Bucal
 - 002.06. Farmácia Básica
 - 002.09. Aquisição de Computadores
 - 002.10. Vigilância Sanitária
 - 002.11. Epidemiologia e Controle de Doenças
 - 002.13. Serviços de Fisioterapia
 - 002.16. Incremento as Atividades do Consórcio de Saúde
 - 002.17. Informatização dos Serviços de Saúde
 - 002.18. Treinamento e Capacitação de Servidores
 - 002.24. Viabilizar acesso a órtese, prótese e medicamentos
 - 002.27. Aquisição de Veículos e Unidades Móvel de Saúde
 - 002.28. Aquisição de Mobiliário
 - 002.30. Reformas e Ampliações nas Unidades de Saúde
 - 002.35. fluoretação da água potável
 - 002.36. realização de feiras de saúde anual
-

Programa 002 - Ampliação dos Serviços de Saúde.

Ações

002.37. Implantação de Internato Rural

002.38. Informação e conscientização da população

002.39. Conscientizar os profissionais médicos

Ação 002.02 - Atividades de Saúde

Tipo de Ação: Atividade

Produto: Pessoas Atendidas

Unidade de Medida: Unidade

Metas Físicas

2006	2007	2008	2009	Total
9.751	10.100	10.500	11.000	41.351

Ação 002.03 - Programa Saúde da Família

Tipo de Ação: Atividade

Produto: Famílias Atendidas

Unidade de Medida: Unidade

Metas Físicas

2006	2007	2008	2009	Total
1.150	1.160	1.160	1.160	4.630

Ação 002.04 - Programa de Agentes Comunitários de Saúde

Tipo de Ação: Atividade

Produto: Famílias Atendidas

Unidade de Medida: Unidade

Metas Físicas

2006	2007	2008	2009	Total
1.150	1.160	1.160	1.160	4.630

Ação 002.05 - Incentivo a Saúde Bucal

Tipo de Ação: Atividade

Produto: Pessoas Atendidas

Unidade de Medida: Unidade

Metas Físicas

2006	2007	2008	2009	Total
4.356	4.430	4.500	4.580	17.866

Ação 002.06 - Farmácia Básica

Tipo de Ação: Atividade

Produto: Medicamentos

Unidade de Medida: Unidade

Metas Físicas

2006	2007	2008	2009	Total
52	55	60	65	232

Ação 002.09 - Aquisição de Computadores

Tipo de Ação: Projeto

Produto: Computadores Adquiridos

Unidade de Medida: Unidade

Metas Físicas

2006	2007	2008	2009	Total
1	1	1	1	4

Ação 002.10 - Vigilância Sanitária

Tipo de Ação: Atividade

Produto: Fiscalização e visitas

Unidade de Medida: Unidade

Metas Físicas

2006	2007	2008	2009	Total
317	320	350	400	1.387

Ação 002.11 - Epidemiologia e Controle de Doenças

Tipo de Ação: Atividade

Produto: Campanhas de Prevenções

Unidade de Medida: Unidade

Metas Físicas

2006	2007	2008	2009	Total
7	7	9	10	33

Ação 002.13 - Serviços de Fisioterapia

Tipo de Ação: Atividade

Produto: Pacientes Assistidos

Unidade de Medida: Unidade

Metas Físicas

2006	2007	2008	2009	Total
100	120	120	120	460

Ação 002.16 - Incremento as Atividades do Consórcio de Saúde

Tipo de Ação: Atividade

Produto: Pessoas Atendidas

Unidade de Medida: Unidade

Metas Físicas

2006	2007	2008	2009	Total
1.206	1.250	1.300	1.400	5.156

Ação 002.17 - Informatização dos Serviços de Saúde

Tipo de Ação: Projeto

Produto: Serviços Informatizados

Unidade de Medida: Unidade

Metas Físicas

2006	2007	2008	2009	Total
5	6	6	6	23

Ação 002.18 - Treinamento e Capacitação de Servidores

Tipo de Ação: Atividade

Produto: Servidores Capacitados

Unidade de Medida: Unidade

Metas Físicas

2006	2007	2008	2009	Total
5	5	5	5	20

Ação 002.24 - Viabilizar acesso a órtese, prótese e medicamentos

Tipo de Ação: Projeto

Produto: Pessoas Atendidas

Unidade de Medida: Unidade

Metas Físicas

2006	2007	2008	2009	Total
30	40	50	50	170

Ação 002.27 - Aquisição de Veículos e Unidades Móvel de Saúde

Tipo de Ação: Projeto

Produto: Veículos e Unidades Móvel de Saúde

Unidade de Medida: Unidade

Metas Físicas

2006	2007	2008	2009	Total
1	0	1	0	2

Ação 002.28 - Aquisição de Mobiliário

Tipo de Ação: Projeto

Produto: Móveis e equipamentos

Unidade de Medida: Unidade

Metas Físicas

2006	2007	2008	2009	Total
10	10	10	10	40

Ação 002.30 - Reformas e Ampliações nas Unidades de Saúde

Tipo de Ação: Projeto

Produto: UBS Reformada

Unidade de Medida: m2

Metas Físicas

2006	2007	2008	2009	Total
70	70	30	30	200

Ação 002.35 - fluoretação da água potavel

Tipo de Ação: Projeto

Produto: serviços prestados a 100% da população urabana

Unidade de Medida: percentual população

Metas Físicas

2006	2007	2008	2009	Total
40	60	80	100	280

Ação 002.36 - realização de feiras de saúde anual

Tipo de Ação: Projeto

Produto: Atividades desenvolvidas para atender a população

Unidade de Medida: 95% da população

Metas Físicas

2006	2007	2008	2009	Total
50	75	85	100	310

Ação 002.37 - Implantação de Internato Rural

Tipo de Ação: Projeto

Produto: Atendimento médico e fisioterapia a população

Unidade de Medida: unidade

Metas Físicas

2006	2007	2008	2009	Total
65	75	85	100	325

Ação 002.38 - Informação e conscientização da população

Tipo de Ação: Projeto

Produto: reuniões para conscientização da população

Unidade de Medida: unidade

Metas Físicas

2006	2007	2008	2009	Total
50	100	100	100	350

Ação 002.39 - Conscientizar os profissionais médicos

Tipo de Ação: Projeto

Produto: Implantar sistemas de informação e conscientização

Unidade de Medida: percentual profis.

Metas Físicas

2006	2007	2008	2009	Total
100	100	100	100	400

Programa 003 - Saneamento Urbano

Tipo de Programa 1 - Finalístico

Justificativa: Melhorar a qualidade de vida da população e prevenir doenças.

Objetivo: Melhorar o sistema de saneamento básico.

Público-Alvo: População

Unidade responsável: Serviço de Saúde e Saneamento

Indicador: Índice de residências atendidas com captação de esgoto e forn. de água

Ações

003.01. Sistemas de Esgoto

003.02. Reforma, Ampliação e Subst. Rede de Esgotos

003.03. Melhorias Hidrosanitárias Residenciais

003.04. Construção Estação Tratamento Esgoto

Ação 003.01 - Sistemas de Esgoto

Tipo de Ação: Atividade

Produto: Rede Conservada

Unidade de Medida: Metros

Metas Físicas

2006	2007	2008	2009	Total
1.000	1.000	1.000	1.000	4.000

Ação 003.02 - Reforma, Ampliação e Subst. Rede de Esgotos

Tipo de Ação: Projeto

Produto: Rede Construída

Unidade de Medida: Metros

Metas Físicas

2006	2007	2008	2009	Total
500	500	500	500	2.000

Ação 003.03 - Melhorias Hidrosanitárias Residenciais

Tipo de Ação: Projeto

Produto: Banheiros Construídos

Unidade de Medida: Unidade

Metas Físicas

2006	2007	2008	2009	Total
40	20	15	10	85

Ação 003.04 - Construção Estação Tratamento Esgoto

Tipo de Ação: Projeto

Produto: Estação Construída

Unidade de Medida: Unidade

Metas Físicas

2006	2007	2008	2009	Total
1	0	0	0	1

Programa 004 - Apoio ao Ensino Superior

Tipo de Programa 1 - Finalístico

Justificativa: Oferecer oportunidade para acesso ao ensino superior, com certeza é obter retorno em favor daqueles que se dispuserem, pois a qualificação profissional está a cada dia sendo mais exigida pelo mercado de trabalho.

Objetivo: Viabilização de acesso de nossos estudantes à Faculdades.

Público-Alvo: Estudantes

Unidade responsável: Divisão Municipal de Educação

Indicador: Número de formandos em curso superior

Ações

004.01. Transporte para Faculdades

004.02. Celebração de Convênios com Faculdades

Ação 004.01 - Transporte para Faculdades

Tipo de Ação: Atividade

Produto: Alunos transportados

Unidade de Medida: Unidade

Metas Físicas

2006	2007	2008	2009	Total
45	50	50	50	195

Ação 004.02 - Celebração de Convênios com Faculdades

Tipo de Ação: Atividade

Produto: Alunos Beneficiados

Unidade de Medida: Unidade

Metas Físicas

2006	2007	2008	2009	Total
0	10	10	20	40

Programa 005 - Cidade Renovada

Tipo de Programa 1 - Finalístico

Justificativa: Necessidade de melhorar a qualidade dos serviços prestados aos munícipes e visitantes, visando também uma melhora na qualidade de vida.

Objetivo: Conservar e revitalizar as vias urbanas e espaços públicos.

Público-Alvo: População

Unidade responsável: Divisão Municipal de Obras e Urbanismo

Indicador: Satisfação da população

Ações

- 005.02. Calçamento e Pavimentação de Vias
- 005.03. Praças, Parques e Jardins
- 005.07. Sinalização de Vias Urbanas
- 005.08. Reforma e Construção de Muro Cemitério Municipal
- 005.12. Serviços de Obras Públicas
- 005.14. Serviços de Iluminação Pública
- 005.15. Expansão e Melhoria da Rede de Iluminação Pública
- 005.16. Serviços de Limpeza Pública
- 005.17. Reformas em Prédios Públicos
- 005.18. Canalização de Córrego
- 005.19. Aquisição de Veículo
- 005.20. Construções de Muro de Contenção
- 005.21. Construção de Portal de Chegada no Município.
- 005.22. Reforma e Ampliação da Unidade de Triagem de Lixo
- 005.23. Construção de praça
- 005.24. Construção do Paço Municipal

Ação 005.02 - Calçamento e Pavimentação de Vias

Tipo de Ação: Projeto

Produto: Via Calçada ou Pavimentada

Unidade de Medida: M2

Metas Físicas

2006	2007	2008	2009	Total
20.000	8.000	8.000	8.000	44.000

Ação 005.03 - Praças, Parques e Jardins

Tipo de Ação: Atividade

Produto: Praça Conservada

Unidade de Medida: Unidade

Metas Físicas

2006	2007	2008	2009	Total
1	1	1	1	4

Ação 005.07 - Sinalização de Vias Urbanas

Tipo de Ação: Atividade

Produto: Vias Sinalizadas

Unidade de Medida:

Metas Físicas

2006	2007	2008	2009	Total
5	5	5	5	20

Ação 005.08 - Reforma e Construção de Muro Cemitério Municipal

Tipo de Ação: Projeto

Produto: Muro Construído

Unidade de Medida: M2

Metas Físicas

2006	2007	2008	2009	Total
0	100	100	0	200

Ação 005.12 - Serviços de Obras Públicas

Tipo de Ação: Atividade

Produto: Manutenção dos Serviços

Unidade de Medida: Unidade

Metas Físicas

2006	2007	2008	2009	Total
1	1	1	1	4

Ação 005.14 - Serviços de Iluminação Pública

Tipo de Ação: Atividade

Produto: Ruas e espaços público iluminados

Unidade de Medida: Unidade

Metas Físicas

2006	2007	2008	2009	Total
2	2	2	2	8

Ação 005.15 - Expansão e Melhoria da Rede de Iluminação Pública

Tipo de Ação: Projeto

Produto: Rede Expandida

Unidade de Medida: Metros

Metas Físicas

2006	2007	2008	2009	Total
100	100	100	100	400

Ação 005.16 - Serviços de Limpeza Pública

Tipo de Ação: Projeto

Produto: Lixo recolhido e reciclado

Unidade de Medida: M3

Metas Físicas

2006	2007	2008	2009	Total
2.100	2.200	23.000	24.000	51.300

Ação 005.17 - Reformas em Prédios Públicos

Tipo de Ação: Projeto

Produto: Prédios Reformados

Unidade de Medida: Unidades

Metas Físicas

2006	2007	2008	2009	Total
2	2	2	2	8

Ação 005.18 - Canalização de Córrego

Tipo de Ação: Projeto

Produto: Córrego Canalizado

Unidade de Medida: Metros

Metas Físicas

2006	2007	2008	2009	Total
100	100	100	100	400

Ação 005.19 - Aquisição de Veículo

Tipo de Ação: Projeto

Produto: Veículo Adquirido

Unidade de Medida: Unidade

Metas Físicas

2006	2007	2008	2009	Total
2	0	1	0	3

Ação 005.20 - Construções de Muro de Contenção

Tipo de Ação: Projeto

Produto: Muro Construído

Unidade de Medida: M2

Metas Físicas

2006	2007	2008	2009	Total
200	200	200	200	800

Ação 005.21 - Construção de Portal de Chegada no Município.

Tipo de Ação: Projeto

Produto: Portal Construido

Unidade de Medida: unidade

Metas Físicas

2006	2007	2008	2009	Total
0	0	0	1	1

Ação 005.22 - Reforma e Ampliação da Unidade de Triagem de Lixo

Tipo de Ação: Projeto

Produto: Unidade de triagame e compostagem de lixo

Unidade de Medida: unidade

Metas Físicas

2006	2007	2008	2009	Total
1	1	1	1	4

Ação 005.23 - Construção de praça

Tipo de Ação: Projeto

Produto: construção de praça na rua Efigênia Cunha

Unidade de Medida: unidade

Metas Físicas

2006	2007	2008	2009	Total
0	1	0	0	1

Ação 005.24 - Construção do Paço Municipal

Tipo de Ação: Projeto

Produto: Predio da Prefeitura

Unidade de Medida: M2

Metas Físicas

2006	2007	2008	2009	Total
400	342	0	0	742

Programa 006 - Preservação Ambiental

Tipo de Programa 1 - Finalístico

Justificativa: A necessidade de preservação da natureza para manutenção da qualidade de vida da população.

Objetivo: levar a qualidade de vida através do desenvolvimento de ações que visem a proteção e a conservação dos recursos naturais.

Público-Alvo: População em Geral

Unidade responsável: Divisão Municipal de Agricultura e Agropecuária

Indicador: Satisfação da população

Ações

006.01. Educação Ambiental em Escolas e Comunidades Rurais

006.02. Proteção das Encostas, Nascentes e Leitos de Rios

006.03. Arborização Urbana

Ação 006.01 - Educação Ambiental em Escolas e Comunidades Rurais

Tipo de Ação: Atividade

Produto: População Atendida

Unidade de Medida: Unidade

Metas Físicas

2006	2007	2008	2009	Total
500	500	500	500	2.000

Ação 006.02 - Proteção das Encostas, Nascentes e Leitões de Rios

Tipo de Ação: Projeto

Produto: Proteções Realizadas

Unidade de Medida: Metros

Metas Físicas

2006	2007	2008	2009	Total
0	60	60	60	180

Ação 006.03 - Arborização Urbana

Tipo de Ação: Projeto

Produto: Mudanças Plantadas

Unidade de Medida: Unidade

Metas Físicas

2006	2007	2008	2009	Total
50	50	50	50	200

Programa 007 - Água é Vida

Tipo de Programa 1 - Finalístico

Justificativa: Objetivamos melhorar ainda mais a qualidade da água fornecida a população.

Objetivo: Executar projetos de melhoria às condições do sistema de abastecimento de água local.

Público-Alvo: População

Unidade responsável: Secretaria de Saúde e Saneamento

Indicador: Fornecimento de água

Ações

- 007.01. Abastecimento de Água
- 007.02. Reforma de poço artesiano
- 007.03. Aquisição e Manutenção de Bombas Hidráulicas
- 007.04. Reformas e Substituição de Redes de Abast. de Água
- 007.06. Ampliação da Rede Distribuidora de Água
- 007.07. Construção de reservatório de água

Ação 007.01 - Abastecimento de Água

Tipo de Ação: Atividade

Produto: População Urbana

Unidade de Medida: percentual

Metas Físicas

2006	2007	2008	2009	Total
1.230	100	100	100	1.530

Ação 007.02 - Reforma de poço artesiano

Tipo de Ação: Projeto

Produto: Poço Artesiano

Unidade de Medida: Unidade

Metas Físicas

2006	2007	2008	2009	Total
1	1	1	1	4

Ação 007.03 - Aquisição e Manutenção de Bombas Hidráulicas

Tipo de Ação: Projeto

Produto: Bombas Hidráulicas

Unidade de Medida: Unidade

Metas Físicas

2006	2007	2008	2009	Total
5	5	5	5	20

Ação 007.04 - Reformas e Substituição de Redes de Abast. de Água

Tipo de Ação: Projeto

Produto: Rede Reformada

Unidade de Medida: Metros

Metas Físicas

2006	2007	2008	2009	Total
500	500	500	500	2.000

Ação 007.06 - Ampliação da Rede Distribuidora de Água

Tipo de Ação: Projeto

Produto: Rede Ampliada

Unidade de Medida: Metros

Metas Físicas

2006	2007	2008	2009	Total
400	400	400	400	1.600

Ação 007.07 - Construção de reservatório de água

Tipo de Ação: Projeto

Produto: Caixa d'água

Unidade de Medida: Unidade

Metas Físicas

2006	2007	2008	2009	Total
0	1	0	0	1

Programa 008 - Extensão Rural

Tipo de Programa 1 - Finalístico

Justificativa: Em nosso município existem em torno de 130 produtores rurais, onde grande parte destes produtores vivem da renda de sua propriedade rural, ou de seu arrendamento rural, necessitando de apoio técnico agropecuário.

Objetivo: Incrementar a produção; Aumentar a lucratividade; criar novas possibilidades de produção, observando o potencial de agronegócios do Município e região; manter a população saudável, longe de zoonoses.

Público-Alvo: Produtores, trabalhadores rurais e população urbana

Unidade responsável: Divisão Municipal de Agricultura e Agropecuária

Indicador: Produção Rural

Ações

- 008.01. Cursos Técnicos p/ Produtores/Trabalhadores Rurais
- 008.02. Aquisição de Implementos Agrícolas
- 008.04. Incentivo a Inseminação Artificial
- 008.06. Manter Convênios e Parcerias
- 008.07. Aquisição de Veículos
- 008.08. Aquisição de Tratores e Máquinas Agrícolas
- 008.09. Assistência ao Produtor Rural
- 008.11. Melhorar o Nível Técnico do Produtor Rural
- 008.13. Construção do Parque de Exposição
- 008.14. Transporte de Insumos
- 008.15. Distribuição de Mudas

Ação 008.01 - Cursos Técnicos p/ Produtores/Trabalhadores Rurais

Tipo de Ação: Projeto

Produto: Produtores e Trabalhadores Treinados

Unidade de Medida: Unidade

Metas Físicas

2006	2007	2008	2009	Total
50	50	50	50	200

Ação 008.02 - Aquisição de Implementos Agrícolas

Tipo de Ação: Projeto

Produto: Implementos Adquiridos

Unidade de Medida: Unidade

Metas Físicas

2006	2007	2008	2009	Total
1	1	1	1	4

Ação 008.04 - Incentivo a Inseminação Artificial

Tipo de Ação: Projeto

Produto: Produtores Beneficiados

Unidade de Medida: Unidade

Metas Físicas

2006	2007	2008	2009	Total
100	100	100	100	400

Ação 008.06 - Manter Convênios e Parcerias

Tipo de Ação: Atividade

Produto: Produtor Atendido

Unidade de Medida: Unidade

Metas Físicas

2006	2007	2008	2009	Total
200	220	230	240	890

Ação 008.07 - Aquisição de Veículos

Tipo de Ação: Projeto

Produto: Produtor Atendido

Unidade de Medida: Unidade

Metas Físicas

2006	2007	2008	2009	Total
0	1	0	0	1

Ação 008.08 - Aquisição de Tratores e Máquinas Agrícolas

Tipo de Ação: Projeto

Produto: Equipamentos Agrícolas

Unidade de Medida: Unidade

Metas Físicas

2006	2007	2008	2009	Total
0	0	1	0	1

Ação 008.09 - Assistência ao Produtor Rural

Tipo de Ação: Atividade

Produto: Produtor Rural Assistido

Unidade de Medida: Unidade

Metas Físicas

2006	2007	2008	2009	Total
300	300	300	300	1.200

Ação 008.11 - Melhorar o Nível Técnico do Produtor Rural

Tipo de Ação: Projeto

Produto: Produtor Rural

Unidade de Medida: Unidade

Metas Físicas

2006	2007	2008	2009	Total
50	50	50	50	200

Ação 008.13 - Construção do Parque de Exposição

Tipo de Ação: Projeto

Produto: Parque Construído

Unidade de Medida: percentual

Metas Físicas

2006	2007	2008	2009	Total
30	30	20	20	100

Ação 008.14 - Transporte de Insumos

Tipo de Ação: Projeto

Produto: Produtor Atendido

Unidade de Medida: unidade

Metas Físicas

2006	2007	2008	2009	Total
50	50	50	50	200

Ação 008.15 - Distribuição de Mudas

Tipo de Ação: Projeto

Produto: Mudas Fornecidas

Unidade de Medida: unidade

Metas Físicas

2006	2007	2008	2009	Total
30.000	30.000	30.000	30.000	120.000

Programa 009 - Desenvolvimento Econômico

Tipo de Programa 1 - Finalístico

Justificativa: A falta de oferta de empregos em nosso município, contribui para a evasão dos jovens para os grandes centros, o que prejudica o crescimento do município e conseqüentemente a arrecadação municipal.

Objetivo: Desenvolver ações relacionadas ao fomento da produção industrial, visando o aumento de oportunidades de emprego. Apoiar programas que desenvolvam o turismo no Município.

Público-Alvo: População

Unidade responsável: Divisão Municipal de Agricultura e Agropecuária

Indicador: Geração de emprego

Ações

- 009.01. Viabilizar Áreas/Prédios Instalações Industriais
- 009.03. Incentivo a Indústrias
- 009.04. Desenvolvimento do Turismo na Região
- 009.06. Realização da Exposição Agropecuária
- 009.11. Implantação da Telefonia Rural
- 009.12. Exposição Agropecuária
- 009.13. Construção do Parque Industrial

Ação 009.01 - Viabilizar Áreas/Prédios Instalações Industriais

Tipo de Ação: Atividade

Produto: Emprego

Unidade de Medida: Unidade

Metas Físicas

2006	2007	2008	2009	Total
100	120	130	150	500

Ação 009.03 - Incentivo a Indústrias

Tipo de Ação: Atividade

Produto: Indústria Mantida

Unidade de Medida: Unidade

Metas Físicas

2006	2007	2008	2009	Total
5	6	7	7	25

Ação 009.04 - Desenvolvimento do Turismo na Região

Tipo de Ação: Atividade

Produto: Renda

Unidade de Medida: Unidade

Metas Físicas

2006	2007	2008	2009	Total
1	1	1	1	4

Ação 009.06 - Realização da Exposição Agropecuária

Tipo de Ação: Atividade

Produto: Concurso Leiteiro

Unidade de Medida: Unidade

Metas Físicas

2006	2007	2008	2009	Total
2	2	2	2	8

Ação 009.11 - Implantação da Telefonia Rural

Tipo de Ação: Projeto

Produto: Produtores

Unidade de Medida: Unidade

Metas Físicas

2006	2007	2008	2009	Total
50	50	50	50	200

Ação 009.12 - Exposição Agropecuária

Tipo de Ação: Projeto

Produto: Agrofest

Unidade de Medida: unidade

Metas Físicas

2006	2007	2008	2009	Total
1	1	1	1	4

Ação 009.13 - Construção do Parque Industrial

Tipo de Ação: Projeto

Produto: Loteamento Para Indústrias

Unidade de Medida: Unidade

Metas Físicas

2006	2007	2008	2009	Total
2	2	2	2	

Programa 010 - Praticando Esporte

Tipo de Programa 1 - Finalístico

Justificativa: Incentivar a população a participar de práticas desportivas, com vistas ao desenvolvimento pessoal e social do cidadão.

Objetivo: Promover e apoiar ações de incentivo à práticas de atividades esportivas, como realizações de competições municipais e regionais.

Público-Alvo: Amadores, Crianças e Adolescentes

Unidade responsável: Divisão Municipal de Educação, Cultura e Desporto

Indicador: Necessidade de prática de esporte

Ações

- 010.02. Atividades do Estádio Municipal
- 010.03. Iluminação do Estádio Municipal
- 010.04. Reestruturação do Estádio Municipal
- 010.05. Construções de Campos de Futebol
- 010.06. Criação da Escola de Esporte
- 010.07. Realização de Eventos Esportivos
- 010.08. Reforma de Quadra Esportiva
- 010.09. Construção Quadra de Esportes
- 010.10. Ampliação e Manutenção de Ginásio Poliesportivo

Ação 010.02 - Atividades do Estádio Municipal

Tipo de Ação: Atividade

Produto: Manutenção do Estádio

Unidade de Medida: Unidade

Metas Físicas

2006	2007	2008	2009	Total
1	1	1	1	4

Ação 010.03 - Iluminação do Estádio Municipal

Tipo de Ação: Projeto

Produto: Estádio Iluminado

Unidade de Medida: Unidade

Metas Físicas

2006	2007	2008	2009	Total
1	0	0	0	1

Ação 010.04 - Reestruturação do Estádio Municipal

Tipo de Ação: Projeto

Produto: Estádio Reestruturado

Unidade de Medida: Unidade

Metas Físicas

2006	2007	2008	2009	Total
1	1	0	0	2

Ação 010.05 - Construções de Campos de Futebol

Tipo de Ação: Projeto

Produto: Campo Construído

Unidade de Medida: Unidade

Metas Físicas

2006	2007	2008	2009	Total
0	0	1	0	1

Ação 010.06 - Criação da Escola de Esporte

Tipo de Ação: Atividade

Produto: Crianças Assistidas

Unidade de Medida: Unidade

Metas Físicas

2006	2007	2008	2009	Total
80	100	100	100	380

Ação 010.07 - Realização de Eventos Esportivos

Tipo de Ação: Atividade

Produto: Eventos Esportivos

Unidade de Medida: Unidade

Metas Físicas

2006	2007	2008	2009	Total
5	5	5	5	20

Ação 010.10 - Ampliação e Manutenção de Ginásio Poliesportivo

Tipo de Ação: Projeto

Produto: Ginásio Poliesportivo

Unidade de Medida: Unidade

Metas Físicas

2006	2007	2008	2009	Total
1	1	1	1	4

Programa 011 - Mais Cultura e Lazer

Tipo de Programa 1 - Finalístico

Justificativa: A Realização de eventos populares contribuem para o melhoramento e convivência entre as pessoas.

Objetivo: Promover e apoiar a execução de programas culturais, esportivos e de lazer para satisfazer a população do Município.

Público-Alvo: População

Unidade responsável: Divisão Municipal de Educação, Cultura e Desporto

Indicador: Satisfação da População

Ações

- 011.01. Realização de Eventos de Lazer e Culturais
- 011.02. Realização de Festas Populares
- 011.04. Implementação de Rua de Lazer
- 011.06. Implantação de Teatro
- 011.07. Subvenções a Entidades Culturais
- 011.09. Restauração Prédios e Objetos Tombados

Ação 011.01 - Realização de Eventos de Lazer e Culturais

Tipo de Ação: Atividade

Produto: Eventos Realizados

Unidade de Medida: Unidade

Metas Físicas

2006	2007	2008	2009	Total
4	4	4	4	16

Ação 011.02 - Realização de Festas Populares

Tipo de Ação: Atividade

Produto: Festas Populares

Unidade de Medida: Unidade

Metas Físicas

2006	2007	2008	2009	Total
8	8	8	8	32

Ação 011.04 - Implementação de Rua de Lazer

Tipo de Ação: Atividade

Produto: Rua de Lazer

Unidade de Medida: Unidade

Metas Físicas

2006	2007	2008	2009	Total
2	2	2	2	8

Ação 011.06 - Implantação de Teatro

Tipo de Ação: Projeto

Produto: População Atendida

Unidade de Medida: Unidade

Metas Físicas

2006	2007	2008	2009	Total
1.000	2.000	2.000	3.000	8.000

Ação 011.07 - Subvenções a Entidades Culturais

Tipo de Ação: Atividade

Produto: Entidade Beneficiada

Unidade de Medida: Unidade

Metas Físicas

2006	2007	2008	2009	Total
1	1	1	1	4

Ação 011.09 - Restauração Prédios e Objetos Tombados

Tipo de Ação: Projeto

Produto: Prédios e Objetos Restaurados

Unidade de Medida: Unidade

Metas Físicas

2006	2007	2008	2009	Total
2	2	2	2	8

Programa 012 - Melhor Acesso

Tipo de Programa 1 - Finalístico

Justificativa: Necessidade de garantir segurança e condições permanente de tráfego.

Objetivo: Compreende as ações de planejamento, construção, melhoramento e manutenção das estradas vicinais.

Público-Alvo: Usuários

Unidade responsável: Divisão Municipal Agricultura e Agropecuária

Indicador: Taxa de satisfação da população

Ações

- 012.01. Construção de Pontes, Bueiros e Mata Burros
 - 012.02. Serviços de Estradas Vicinais
 - 012.03. Drenagens, Encascalhamento e Abertura de Estradas
 - 012.06. Aquisição de Máquinas
-

Ação 012.01 - Construção de Pontes, Bueiros e Mata Burros

Tipo de Ação: Projeto

Produto: Estradas Conservadas

Unidade de Medida: Unidade

Metas Físicas

2006	2007	2008	2009	Total
20	20	20	20	80

Ação 012.02 - Serviços de Estradas Vicinais

Tipo de Ação: Atividade

Produto: Estradas Conservadas

Unidade de Medida: KM

Metas Físicas

2006	2007	2008	2009	Total
200	200	200	200	800

Ação 012.03 - Drenagens, Encascalhamento e Abertura de Estradas

Tipo de Ação: Atividade

Produto: Estradas Conservadas

Unidade de Medida: KM

Metas Físicas

2006	2007	2008	2009	Total
25	25	20	20	90

Ação 012.06 - Aquisição de Máquinas

Tipo de Ação: Projeto

Produto: Máquinas Adquiridas

Unidade de Medida: Unidade

Metas Físicas

2006	2007	2008	2009	Total
0	0	1	0	1

Ação 013.01 - Construção de Casas Populares Urbanas e Rurais

Tipo de Ação: Projeto

Produto: Casa Construída

Unidade de Medida: Unidade

Metas Físicas

2006	2007	2008	2009	Total
10	10	10	10	40

Ação 013.02 - Reforma de Casas de Carentes

Tipo de Ação: Projeto

Produto: Casas Reformadas

Unidade de Medida: Unidade

Metas Físicas

2006	2007	2008	2009	Total
20	20	20	20	80

Programa 014 - Escola de qualidade para todos

Tipo de Programa 1 - Finalístico

Justificativa: A educação deve ser oferecida a todos e com qualidade. Assim, torna-se necessário que a instituição escolar ofereça condições adequadas para que todos tenham acesso à educação, portanto, universalização, qualidade e equidade; são as metas a serem alcançadas com a execução das ações propostas neste plano..

Objetivo: Assegurar acesso e permanência dos alunos no ensino fundamental

Público-Alvo: Crianças/alunos

Unidade responsável: Divisão Municipal de educação e cultura

Indicador: taxa de repovação e abandono do ensino fundamental

Ações

- 014.02. Atividades do Ensino Fundamental
- 014.03. Transporte Escolar
- 014.07. Laboratório de Informática
- 014.08. Remuneração dos Profissionais do Magistério
- 014.09. Educação de Jovens e Adultos
- 014.14. Aquisição de Equipamentos
- 014.15. Capacitação de Professores
- 014.16. Aquisição de Veículo para Transporte Escolar
- 014.17. Distribuição de Merenda nas Escolas
- 014.18. Contratação de Nutricionista
- 014.19. Atividades do Pré-escolar
- 014.20. Ampliação e Reformas de Unidades Escolares
- 014.21. Criação de Laboratório de Informática
- 014.22. Adequação do Plano de Cargos e Salários
- 014.23. Educação de Tempo Integral
- 014.24. Criação de sala para atendimento especial

Ação 014.02 - Atividades do Ensino Fundamental

Tipo de Ação: Atividade

Produto: Alunos Atendidos

Unidade de Medida: Unidade

Metas Físicas

2006	2007	2008	2009	Total
950	930	910	900	3.690

Ação 014.03 - Transporte Escolar

Tipo de Ação: Atividade

Produto: Alunos Transportados

Unidade de Medida: Unidade

Metas Físicas

2006	2007	2008	2009	Total
350	330	310	300	1.290

Ação 014.07 - Laboratório de Informática

Tipo de Ação: Projeto

Produto: Alunos Atendidos

Unidade de Medida: Unidade

Metas Físicas

2006	2007	2008	2009	Total
700	930	910	900	3.440

Ação 014.08 - Remuneração dos Profissionais do Magistério

Tipo de Ação: Atividade

Produto: Profissional Remunerado

Unidade de Medida: Unidade

Metas Físicas

2006	2007	2008	2009	Total
60	60	60	60	240

Ação 014.09 - Educação de Jovens e Adultos

Tipo de Ação: Atividade

Produto: Adultos Atendidos

Unidade de Medida: Unidade

Metas Físicas

2006	2007	2008	2009	Total
50	50	150	150	400

Ação 014.14 - Aquisição de Equipamentos

Tipo de Ação: Projeto

Produto: Escola Equipada

Unidade de Medida: Unidade

Metas Físicas

2006	2007	2008	2009	Total
2	2	2	2	8

Ação 014.15 - Capacitação de Professores

Tipo de Ação: Projeto

Produto: Professores Capacitados

Unidade de Medida: Unidade

Metas Físicas

2006	2007	2008	2009	Total
60	60	60	60	240

Ação 014.16 - Aquisição de Veículo para Transporte Escolar

Tipo de Ação: Projeto

Produto: Veículo Adquirido

Unidade de Medida: Unidade

Metas Físicas

2006	2007	2008	2009	Total
2	1	1	0	4

Ação 014.17 - Distribuição de Merenda nas Escolas

Tipo de Ação: Atividade

Produto: Criança Alimentada

Unidade de Medida: Unidade

Metas Físicas

2006	2007	2008	2009	Total
950	930	910	900	3.690

Ação 014.18 - Contratação de Nutricionista

Tipo de Ação: Atividade

Produto: Nutricionista Contratada

Unidade de Medida: Unidade

Metas Físicas

2006	2007	2008	2009	Total
1	0	0	0	1

Ação 014.17 - Distribuição de Merenda nas Escolas

Tipo de Ação: Atividade

Produto: Criança Alimentada

Unidade de Medida: Unidade

Metas Físicas

2006	2007	2008	2009	Total
950	930	910	900	3.690

Ação 014.18 - Contratação de Nutricionista

Tipo de Ação: Atividade

Produto: Nutricionista Contratada

Unidade de Medida: Unidade

Metas Físicas

2006	2007	2008	2009	Total
1	0	0	0	1

Ação 014.19 - Atividades do Pré-escolar

Tipo de Ação: Projeto

Produto: Alunos Atendidos

Unidade de Medida: Unidade

Metas Físicas

2006	2007	2008	2009	Total
200	190	180	170	740

Ação 014.20 - Ampliação e Reformas de Unidades Escolares

Tipo de Ação: Projeto

Produto: Prédio Reformado

Unidade de Medida: Unidade

Metas Físicas

2006	2007	2008	2009	Total
1	1	1	1	4

Ação 014.21 - Criação de Laboratório de Informática

Tipo de Ação: Projeto

Produto: Laboratório de Informática

Unidade de Medida: unidade

Metas Físicas

2006	2007	2008	2009	Total
0	1	0	0	1

Ação 014.22 - Adequação do Plano de Cargos e Salários

Tipo de Ação: Projeto

Produto: Profissional Valorizado

Unidade de Medida: unidade

Metas Físicas

2006	2007	2008	2009	Total
1	0	0	0	1

Programa 015 - Processo Legislativo

Tipo de Programa 1 - Finalístico

Justificativa: Necessidade de Otimizar as condições de funcionamento do Poder Legislativo Municipal.

Objetivo: Promover ações para o desenvolvimento e eficácia do Legislativo Municipal.

Público-Alvo: Vereadores, servidores e Sociedade

Unidade responsável: Câmara Municipal

Indicador: Eficiência, Eficácia e Efetividade das Ações Legislativas

Ações

- 015.01. Pagamentos dos Agentes Políticos
- 015.02. Gestão Administrativa da Câmara
- 015.03. Aparelhamento da Câmara Municipal
- 015.04. Reforma do Prédio da Câmara Municipal

Ação 015.01 - Pagamentos dos Agentes Políticos

Tipo de Ação: Atividade

Produto: Apoio Administrativo

Unidade de Medida: Unidade

Metas Físicas

2006	2007	2008	2009	Total
1	1	1	1	4

Ação 015.02 - Gestão Administrativa da Câmara

Tipo de Ação: Atividade

Produto: Apoio Administrativo

Unidade de Medida: Unidade

Metas Físicas

2006	2007	2008	2009	Total
1	1	1	1	4

Programa 016 - Proteção Social Básica

Tipo de Programa 1 - Finalístico

Justificativa: Atendimento ao disposto no art. 18 da Lei 8.742 de 07/12/1993 - Lei Orgânica da Assistência Social e na NOB/2005, que implanta o Sistema Único da Assistência Social.

Objetivo: Promover a Redução das situações de vulnerabilidade social e prevenir as situações que indicam risco potencial decorrentes da pobreza, privação (ausência de renda, precário ou não acesso aos serviços públicos, dentre outros) e, ou, fragilização de vínculos afetivos relacionais e de pertencimento social (discriminações etárias, éticas, de gênero ou por deficiências, entre outras).

Público-Alvo: Famílias em situação de vulnerabilidade e/ ou risco social

Unidade responsável: Divisão Municipal de Assistência Social

Indicador: Taxa de atendimento a famílias

Ações

- 016.01. Implem. Centro de Referência Assist. Social - CRAS
 - 016.02. Programa de Atenção Integral às Famílias
 - 016.03. Geração de Emprego e Renda
 - 016.04. Socialização dos Idosos
 - 016.05. Atendimento à Criança e ao Adolescente
 - 016.06. Fortalecimento da Rede de Proteção Social
 - 016.07. Programa de Transferência de Renda - Bolsa Família
 - 016.08. Benefício de Prestação Continuada
 - 016.09. Benefícios Eventuais e Emergenciais
 - 016.11. Construção do Centro de Convivência 3ª Idade
 - 016.12. Informatização da Divisão M. de Assistência Social
 - 016.13. Capacitação dos Gestores e Conselheiros
 - 016.14. Realização da V Conferência M. Assist. Social
 - 016.15. Programa Agente Jovem
 - 016.16. Aquisição de Veículo
 - 016.17. Erradicação do Trabalho Infantil
 - 016.18. Convênios e Parcerias
-

Ação 016.01 - Implem. Centro de Referência Assist. Social - CRAS

Tipo de Ação: Atividade

Produto: Centro Implantado

Unidade de Medida: Unidade

Metas Físicas

2006	2007	2008	2009	Total
1	0	0	0	1

Ação 016.02 - Programa de Atenção Integral às Famílias

Tipo de Ação: Atividade

Produto: Família Assistida

Unidade de Medida: Unidade

Metas Físicas

2006	2007	2008	2009	Total
500	550	580	600	2.230

Ação 016.03 - Geração de Emprego e Renda

Tipo de Ação: Atividade

Produto: Famílias Atendidas

Unidade de Medida: Unidade

Metas Físicas

2006	2007	2008	2009	Total
480	500	520	550	2.050

Ação 016.04 - Socialização dos Idosos

Tipo de Ação: Atividade

Produto: Idoso Assistido

Unidade de Medida: Unidade

Metas Físicas

2006	2007	2008	2009	Total
700	720	750	800	2.970

Ação 016.05 - Atendimento à Criança e ao Adolescente

Tipo de Ação: Atividade

Produto: Criança e Adolescente Assistido

Unidade de Medida: Unidade

Metas Físicas

2006	2007	2008	2009	Total
400	420	450	500	1.770

Ação 016.06 - Fortalecimento da Rede de Proteção Social

Tipo de Ação: Atividade

Produto: Entidade Criada e Apoiada

Unidade de Medida: Unidade

Metas Físicas

2006	2007	2008	2009	Total
1	0	0	0	1

Ação 016.07 - Programa de Transferência de Renda - Bolsa Família

Tipo de Ação: Atividade

Produto: Benefício Concedido

Unidade de Medida: Unidade

Metas Físicas

2006	2007	2008	2009	Total
230	230	300	320	1.190

Ação 016.08 - Benefício de Prestação Continuada

Tipo de Ação: Atividade

Produto: Benefício Concedido

Unidade de Medida: Unidade

Metas Físicas

2006	2007	2008	2009	Total
20	20	30	30	100

Ação 016.09 - Benefícios Eventuais e Emergenciais

Tipo de Ação: Atividade

Produto: Benefício Concedido

Unidade de Medida: Unidade

Metas Físicas

2006	2007	2008	2009	Total
500	550	600	700	2.350

Ação 016.11 - Construção do Centro de Convivência 3ª Etapa

Tipo de Ação: Projeto

Produto: Construção de Centro de Convivência

Unidade de Medida: unidade

Metas Físicas

2006	2007	2008	2009	Total
0	0	1	0	1

Ação 016.12 - Informatização da Divisão M. de Assistência Social

Tipo de Ação: Projeto

Produto: Melhoria na Qualidade dos Serviços

Unidade de Medida: unidade

Metas Físicas

2006	2007	2008	2009	Total
1	0	0	0	1

Ação 016.13 - Capacitação dos Gestores e Conselheiros

Tipo de Ação: Projeto

Produto: Melhoria na Qualidade do Atendimento

Unidade de Medida: unidade

Metas Físicas

2006	2007	2008	2009	Total
5	5	5	5	20

Ação 016.14 - Realização da V Conferência M. Assist. Social

Tipo de Ação: Projeto

Produto: População Atendida

Unidade de Medida: unidade

Metas Físicas

2006	2007	2008	2009	Total
0	0	4.500	5	4.505

Ação 016.15 - Programa Agente Jovem

Tipo de Ação: Projeto

Produto: Melhoria na qualidade de vida para os jovens

Unidade de Medida: unidade

Metas Físicas

2006	2007	2008	2009	Total
120	130	140	150	540

Ação 016.16 - Aquisição de Veículo

Tipo de Ação: Projeto

Produto: Melhoria na qualidade do atendimento

Unidade de Medida:

Metas Físicas

2006	2007	2008	2009	Total
0	1	0	0	1

Ação 016.17 - Erradicação do Trabalho Infantil

Tipo de Ação: Atividade

Produto: Criança Assistida

Unidade de Medida: Unidade

Metas Físicas

2006	2007	2008	2009	Total
100	100	100	100	400

Ação 016.18 - Convênios e Parcerias

Tipo de Ação: Projeto

Produto: Concessão de Subvenções

Unidade de Medida: Unidade

Metas Físicas

2006	2007	2008	2009	Total
3	3	3	3	12

Programa 017 - Proteção Social Especial

Tipo de Programa 1 - Finalístico

Justificativa: Atendimento ao disposto no art. 18 da Lei 8.742 de 07/12/1993 - Lei Orgânica da Assistência Social e na NOB/2005, que implanta o Sistema Único da Assistência Social.

Objetivo: Promover a redução das situações de risco pessoal e social em decorrência de abandono, maus tratos físicos e, ou, psíquicos, abuso sexual, uso de substâncias psicoativas, situação de trabalho infantil, situação de rua, entre outros que caracterizam o fenômeno da exclusão social dos indivíduos e famílias que tiveram seus direitos violados, visando a orientação, o convívio e o resgate de vínculos familiar e comunitários.

Público-Alvo: Crianças, adolescentes, jovens, pessoas idosas, deficientes, etc.

Unidade responsável: Divisão Municipal de Assistência Social

Indicador: Taxa de atendimento

Ações

- 017.01. Consórcio Intermun.Desenv.Políticas Assist.Social
 - 017.02. Atendimento ao Portador de Necessidades Especiais
 - 017.03. Atendimento a Criança e ao Adolescente
 - 017.04. Atendimento aos Idosos
-

Ação 017.01 - Consórcio Intermun.Desenv.Políticas Assist.Social

Tipo de Ação: Atividade

Produto: Consórcio Implementado

Unidade de Medida: Unidade

Metas Físicas

2006	2007	2008	2009	Total
1	0	0	0	1

Ação 017.02 - Atendimento ao Portador de Necessidades Especiais

Tipo de Ação: Atividade

Produto: Portador de Necessidades Especiais Assistido

Unidade de Medida: Unidade

Metas Físicas

2006	2007	2008	2009	Total
20	25	25	30	100

Programa 018 - Gestão do Sistema Único da Assistência Social

Tipo de Programa 2 - Apoio Administrativo

Justificativa: Necessidade de constituir um centro de custos administrativos dos programas, agregando as despesas que não são passíveis de apropriação em ações finalísticas do próprio programa.

Objetivo: Viabilizar a gestão do Sistema Único da Assistência Social, com a capacitação de atores da Política de Assistência Social para o SUAS, o funcionamento dos Conselhos Municipais e o desenvolvimento de estudos e pesquisas sobre a Política da Assistência Social, que venha garantir um atendimento adequado, bem como, seu monitoramento, avaliação e controle.

Público-Alvo: Atores envolvidos, gestores, técnicos, conselheiros, prestadores de serviços


Unidade responsável: Divisão Municipal de Assistência Social

Indicador: Programa de Apoio Administrativo

Ações

018.01. Despesas Correntes

018.02. Despesas de Capital



Programa 019 - Educação Infantil de Qualidade

Tipo de Programa 1 - Finalístico

Justificativa: Além do direito da criança, a Constituição Federal estabeleceu o direito dos trabalhadores, pais e responsáveis, à educação de seus filhos e dependentes de 0 a 5 anos. Mas o argumento social é o que mais tem pesado na expressão da demanda e no seu atendimento por parte do poder público. Ele deriva das condições limitantes das famílias trabalhadoras, monoparentais, nucleares, das de renda familiar insuficiente para prover os meios adequados para o cuidado e educação de seus filhos pequenos e impossibilidade de a maioria dos pais adquirirem os conhecimentos sobre o

Objetivo: Assegurar atendimento de qualidade às crianças de 0 a 5 anos.


Público-Alvo: criança de 0 a 5 anos atendida

Unidade responsável: Divisão Municipal de Educação.

Indicador: Projeção da população e taxa de atendimento por faixa etária

Ações

- 019.01. Capacitação de professores da educação infantil.
- 019.02. Formação continuada em serviço
- 019.03. Eleboração mínima de infra-estrutura
- 019.04. Criação de biblioteca
- 019.05. Mobiliário e Equipamentos
- 019.06. Criação de Laboratório de Informática
- 019.07. Distribuição de merenda escolar



Ação 019.01 - Capacitação de professores da educação infantil.

Tipo de Ação: Projeto

Produto: Profissional Capacitado

Unidade de Medida: unidade

Metas Físicas

2006	2007	2008	2009	Total
3	9	9	9	30

Ação 019.02 - Formação continuada em serviço


Tipo de Ação: Projeto

Produto: Professor capacitado

Unidade de Medida: unidade

Metas Físicas

2006	2007	2008	2009	Total
9	9	9	9	36



Ação 019.03 - Eleboração mínima de infra-estrutura

Tipo de Ação: Projeto

Produto: Instalação adequada para atendimento à criança

Unidade de Medida: unidade

Metas Físicas

2006	2007	2008	2009	Total
1	1	1	1	4

Ação 019.04 - Criação de biblioteca


Tipo de Ação: Projeto

Produto: Acervo bibliográfico

Unidade de Medida: unidade

Metas Físicas

2006	2007	2008	2009	Total
1	1	1	1	4



Ação 019.05 - Mobiliário e Equipamentos

Tipo de Ação: Projeto

Produto: Móveis e equipamentos

Unidade de Medida: unidade

Metas Físicas

2006	2007	2008	2009	Total
1	1	1	1	4

Ação 019.06 - Criação de Laboratório de Informática


Tipo de Ação: Projeto

Produto: Laboratório de Informática

Unidade de Medida: unidade

Metas Físicas

2006	2007	2008	2009	Total
0	1	0	0	1



Ação 019.07 - Distribuição de merenda escolar

Tipo de Ação: Projeto

Produto: Alunos atendidos

Unidade de Medida: unidade

Metas Físicas

2006	2007	2008	2009	Total
245	255	265	280	1.045

